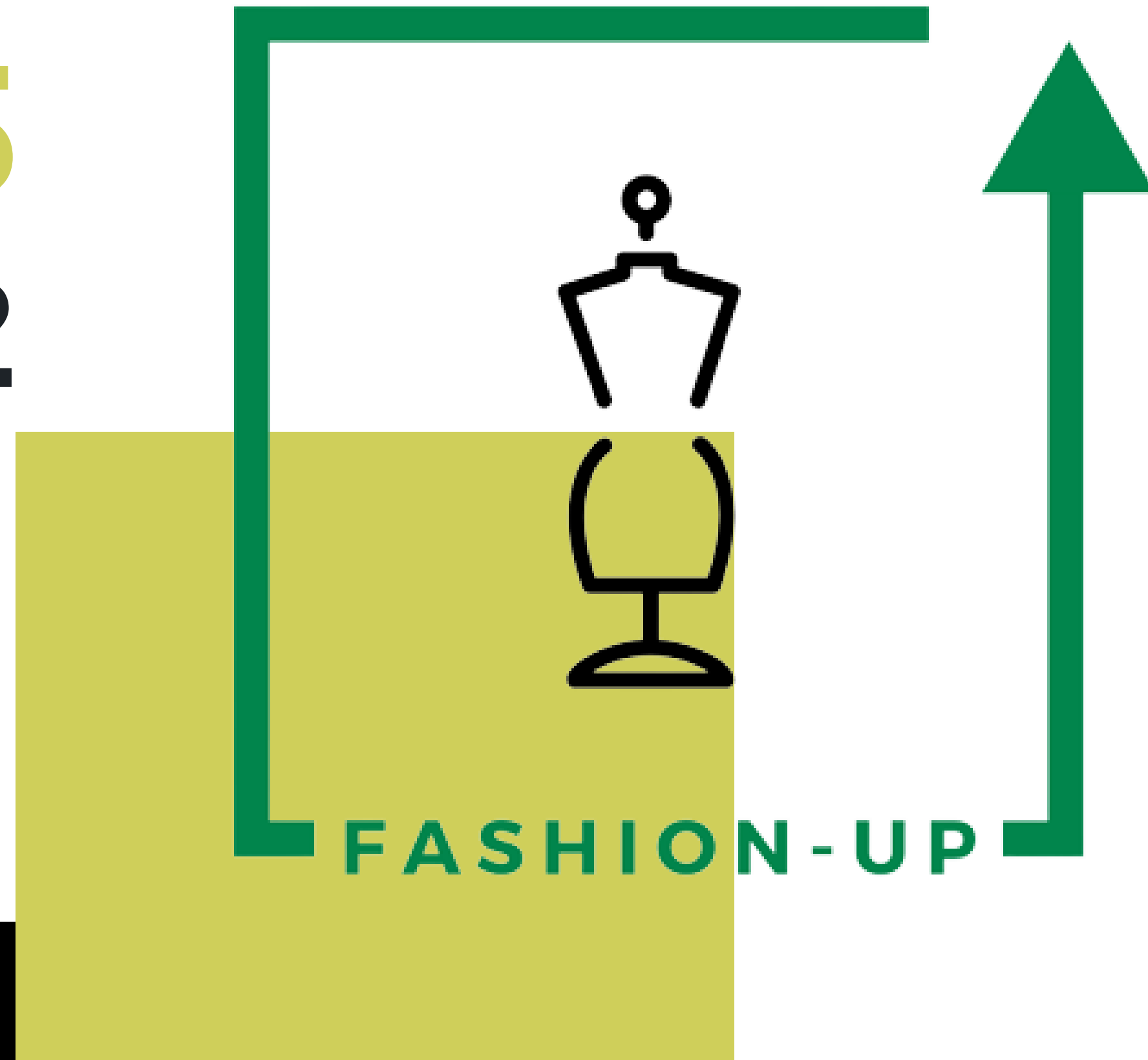


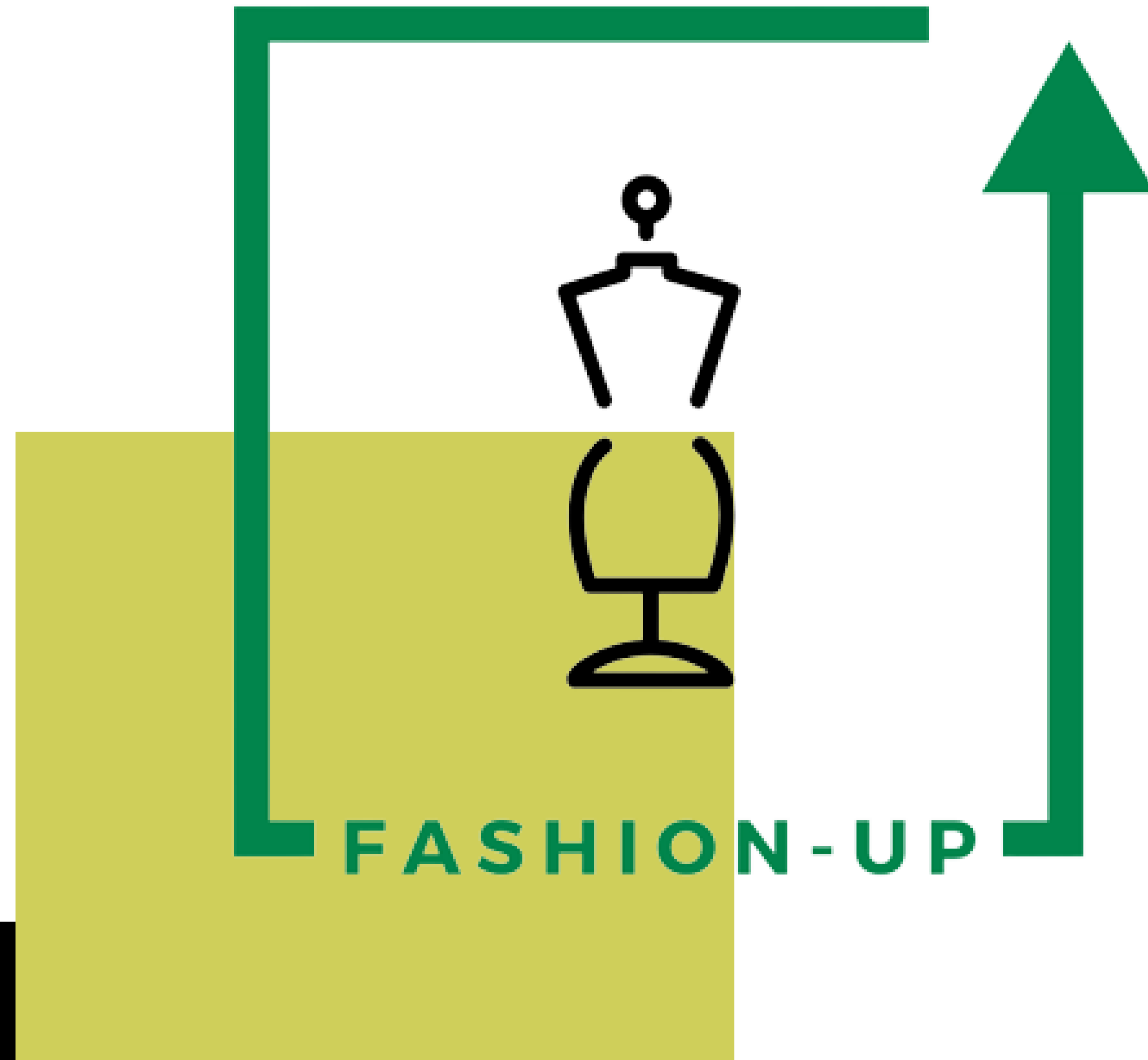
Ενότητα 5

ΚΕΦΑΛΑΙΟ 2

ΝΟΜΟΙ ΚΑΙ ΚΑΝΟΝΙΣΜΟΙ



Χρηματοδοτείται από την Ευρωπαϊκή Ένωση. Οι απόψεις και οι γνώμες που εκφράζονται είναι, ωστόσο, μόνο του/των συγγραφέα/ων και δεν αντικατοπτρίζουν απαραίτητα εκείνες της Ευρωπαϊκής Ένωσης ή του Εκτελεστικού Οργανισμού Ευρωπαϊκής Εκπαίδευσης και Πολιτισμού (EACEA). Ούτε η Ευρωπαϊκή Ένωση ούτε ο EACEA φέρουν ευθύνη γι' αυτές.





Προσδοκόμενα Μαθησιακά Αποτελέσματα

Μέχρι το τέλος αυτού του Κεφαλαίου, θα είστε σε θέση να:

1. Συνοψίσετε τους εθνικούς νόμους για την έναρξη μιας επιχείρησης
2. Προσδιορίσετε τους κανονισμούς και τις πολιτικές της ΕΕ
3. Ερμηνεύσετε τους κανονισμούς για τη φορολογική συμμόρφωση μιας αυτοαπασχολούμενης επιχείρησης.

Προαπαιτούμενες γνώσεις

Δεν απαιτούνται προηγούμενες γνώσεις για αυτό το Κεφάλαιο.

Εκτιμώμενος Χρόνος Ανάγνωσης
22 λεπτά



Μαθησιακός Στόχος

Το Κεφάλαιο στοχεύει να εξοπλίσει τους μελλοντικούς τεχνίτες ενδυματολογίας με βασικές γνώσεις νόμων και κανονισμών.



Κοινό Στόχος

Αυτό το Κεφάλαιο απευθύνεται σε μαθητές που αναζητούν βασικές γνώσεις σχετικά με τον τρόπο συμμόρφωσης με τους εθνικούς και ευρωπαϊκούς νόμους και κανονισμούς που είναι απαραίτητοι για τη δημιουργία ενός ατελιέ ανακύκλωσης.

Έννοιες Κλειδιά

Νόμοι, ΕΕ, κανονισμοί, φορολογική συμμόρφωση

- Υπολογιστής με πρόσβαση στο διαδίκτυο
- Προτζέκτορας



Απαραίτητος εξοπλισμός



01



Προφίλ εκπαιδευτή

Τεχνικά:

- Εξοικείωση με το νομικό πλαίσιο που απαιτείται για την ίδρυση επιχείρησης στην Ελλάδα, την Ιταλία, την Πολωνία και την Πορτογαλία.
- Εξειδίκευση στους κανονισμούς της Ευρωπαϊκής Ένωσης
- Κατανόηση των φορολογικών υποχρεώσεων και των απαιτήσεων υποβολής δηλώσεων για αυτοαπασχολούμενους και μικρές επιχειρήσεις.

Παιδαγωγικά:

- Εμπειρία στη διδασκαλία ενηλίκων μαθητών και στην κατανόηση των μαθησιακών τους στυλ
- Ισχυρές δεξιότητες επικοινωνίας και παρουσίασης για την εμπλοκή των μαθητών



02

Μεθοδολογία

Αυτό το Κεφάλαιο θα βασιστεί στη μεθοδολογία της βιωματικής μάθησης.

Έναρξη επιχείρησης στην ΕΕ

Για να ξεκινήσετε μια επιχείρηση στην ΕΕ, πρέπει να ακολουθείτε τους κοινούς κανονισμούς που ισχύουν σε όλα τα κράτη μέλη.



Για να λάβετε ολοκληρωμένες πληροφορίες σχετικά με τους κανόνες, τους κανονισμούς και τις διαδικασίες που ισχύουν για μια συγκεκριμένη υπηρεσία ή δραστηριότητα, μπορείτε να συμβουλευτείτε τα **Ενιαία Κέντρα Εξυπηρέτησης** της ΕΕ.

Δείτε



https://single-market-economy.ec.europa.eu/single-market/services/directive/points-single-contact_en

Για να μάθετε τις απαιτήσεις για μια συγκεκριμένη χώρα, μπορείτε να επισκεφθείτε την ακόλουθη ιστοσελίδα της ΕΕ.

Δείτε



https://europa.eu/youreurope/business/running-business/start-ups/starting-business/index_en.htm



Δικαιώματα των πολιτών της ΕΕ για την έναρξη μιας επιχείρησης



Τι μπορείτε να κάνετε

1. Δημιουργία επιχειρηματικής οντότητας εντός της Ευρωπαϊκής Ένωσης.
2. Δημιουργία νέας νομικής οντότητας ως θυγατρικό υποκατάστημα υφιστάμενης εταιρείας της Ευρωπαϊκής Ένωσης.

Απαιτήσεις

Παρόλο που οι απαιτήσεις ποικίλλουν ανά χώρα, οι κύριοι στόχοι που η ΕΕ ενθαρρύνει όλες τις χώρες να επιτύχουν είναι:

1. σύσταση σε διάστημα όχι μεγαλύτερο των 3 εργάσιμων ημερών,
2. κόστος μικρότερου των 100 ευρώ,
3. ολοκλήρωση όλων των διαδικασιών μέσω ενός ενιαίου διοικητικού φορέα,
4. ολοκλήρωση όλων των διατυπώσεων καταχώρισης ηλεκτρονικά,
5. εγγραφή εταιρείας σε άλλη χώρα της ΕΕ ηλεκτρονικά.

Χρηματοδότηση και υποστήριξη από την ΕΕ

Η ΕΕ υλοποιεί πρωτοβουλίες και έργα που στοχεύουν να βοηθήσουν τους πολίτες να δημιουργήσουν τις επιχειρήσεις τους. Μερικές από αυτές είναι :

- Η **Startup Europe** που ενισχύει τις ευκαιρίες δικτύωσης μεταξύ νεοσύστατων επιχειρήσεων υψηλής τεχνολογίας, αναπτυσσόμενων επιχειρήσεων, επενδυτών, επιταχυντών, εταιρικών δικτύων, πανεπιστημίων και των μέσων ενημέρωσης. <https://digital-strategy.ec.europa.eu/en/policies/startup-europe>
- Η **Startup Europe Partnership** είναι μια ολοκληρωμένη πανευρωπαϊκή πλατφόρμα ανοιχτής καινοτομίας που βοηθά τις καλύτερες αναπτυσσόμενες επιχειρήσεις της ΕΕ να αναπτυχθούν. <https://startupeuropepartnership.eu/>
- Το **InvestEU Portal** που φέρνει σε επαφή επενδυτές και φορείς υλοποίησης έργων σε μια ενιαία βάση δεδομένων επενδυτικών ευκαιριών σε ολόκληρη την ΕΕ. <https://ec.europa.eu/investeuportal/desktop/en/index.html>
- Το **Erasmus for Young Entrepreneurs** είναι ένα διασυνοριακό πρόγραμμα ανταλλαγής επιχειρήσεων, το οποίο προσφέρει σε νέους επιχειρηματίες τη δυνατότητα συνεργασίας με έμπειρους επιχειρηματίες από άλλη ευρωπαϊκή χώρα.. <https://www.erasmus-entrepreneurs.eu/index.php?lan=en>



Έναρξη επιχείρησης

ΕΛΛΑΔΑ



Η έναρξη μιας επιχείρησης στην Ελλάδα απαιτεί διάφορα βήματα για να διασφαλιστεί η συμμόρφωση με τους τοπικούς κανονισμούς και τη φορολογική νομοθεσία. Στις επόμενες σελίδες υπάρχει μια λεπτομερής επισκόπηση της διαδικασίας, επισημαίνοντας τα βασικά βήματα και τις απαιτήσεις.





1. Εταιρικές νομικές δομές

Το πρώτο βήμα για την έναρξη μιας επιχείρησης είναι η επιλογή της κατάλληλης εταιρικής νομικής μορφής. Η επιλογή της νομικής μορφής θα επηρεάσει τους φόρους, την ευθύνη και άλλες λειτουργικές πτυχές της επιχείρησης, επομένως είναι σημαντικό να συμβουλευτείτε νομικούς ή οικονομικούς συμβούλους για να επιλέξετε την καλύτερη επιλογή για τις ανάγκες σας.

01

Ατομική Επιχείρηση

Αυτή είναι η απλούστερη μορφή επιχειρηματικής δομής. Περιλαμβάνει ένα άτομο ως ιδιοκτήτη της επιχείρησης, ο οποίος είναι προσωπικά υπεύθυνος για όλα τα χρέη της επιχείρησης.

02

Συνεργασίες

Οι συνεργασίες περιλαμβάνουν δύο ή περισσότερα άτομα που μοιράζονται κέρδη, ζημίες και ευθύνες.

03

Ιδιωτική Εταιρεία Περιορισμένης Ευθύνης


Πρόκειται για μια ευέλικτη επιλογή που περιορίζει την ευθύνη στο κεφάλαιο της εταιρείας.

04

Ανώνυμη Εταιρεία

Καταλληλότερο για μεγαλύτερες επιχειρήσεις με μεγαλύτερες κεφαλαιακές απαιτήσεις.

Δείτε



<https://www.youtube.com/watch?v=h1znOp2qxrq&t=17s>



2. Εγγραφή της επιχείρησης

Το επόμενο βήμα περιλαμβάνει την εγγραφή της επιχείρησης στο Γενικό Εμπορικό Μητρώο (ΓΕΜΗ), το οποίο διαχειρίζεται το Υπουργείο Ανάπτυξης και Επενδύσεων. Το ΓΕΜΗ είναι υπεύθυνο για την τήρηση επίσημου μητρώου όλων των επιχειρήσεων που λειτουργούν στην Ελλάδα. Θα χρειαστεί να:

01

Συμπληρώσετε μια φόρμα εγγραφής.

02

Υποβάλετε τα απαιτούμενα έγγραφα, συμπεριλαμβανομένης της ταυτότητας, της απόδειξης διεύθυνσης και της απόδειξης νομικής δομής.

03

Πληρώσετε τα ισχύοντα τέλη εγγραφής.

Για ορισμένους τύπους επιχειρήσεων, όπως εκείνες που υπόκεινται σε αυστηρότερες ρυθμίσεις, ενδέχεται να απαιτούνται πρόσθετες εγκρίσεις ή άδειες πριν από την εγγραφή.

Δείτε



<https://www.businessportal.gr/en/home-en/>

3. Φορολογική εγγραφή



Μόλις η επιχείρησή σας εγγραφεί στο ΓΕΜΗ, το επόμενο βήμα είναι να εγγραφείτε στην Εφορία. Θα χρειαστεί να αποκτήσετε έναν Αριθμό Φορολογικού Μητρώου (ΑΦΜ) για την επιχείρησή σας. Αυτός ο αριθμός είναι απαραίτητος για την υποβολή φορολογικών δηλώσεων, την πληρωμή ΦΠΑ (εάν υπάρχει) και την εκπλήρωση άλλων φορολογικών υποχρεώσεων. Η διαδικασία είναι αρκετά απλή, αλλά ο τύπος των φόρων για τους οποίους πρέπει να εγγραφείτε εξαρτάται από το μέγεθος και τη φύση της επιχείρησής σας.

Δείτε



<https://www.mygreekexpatjourney.com/post/how-do-i-get-a-tin-afm-in-greece>

- **ΦΠΑ:** Εάν η επιχείρησή σας κερδίζει περισσότερα από το όριο απαλλαγής (προς το παρόν 10.000 € για τις περισσότερες επιχειρήσεις), πρέπει να εγγραφείτε στο μητρώο ΦΠΑ..
- **Φόρος εισοδήματος:** Ανάλογα με τη νομική σας δομή, θα πρέπει να ακολουθήσετε συγκεκριμένες οδηγίες για την υποβολή φορολογικών δηλώσεων εισοδήματος και την πληρωμή φόρων..
- **Εισφορές κοινωνικής ασφάλισης :** Οι επιχειρήσεις πρέπει επίσης να εγγραφούν στο ελληνικό σύστημα κοινωνικής ασφάλισης, το οποίο περιλαμβάνει τον ΕΦΚΑ (Ενιαίο Ταμείο Κοινωνικής Ασφάλισης), για τις εισφορές των εργαζομένων..

4. Άδειες και εγκρίσεις

Ορισμένες επιχειρήσεις στην Ελλάδα απαιτούν συγκεκριμένες άδειες ή εγκρίσεις πριν ξεκινήσουν τη λειτουργία τους (για παράδειγμα, τα καταστήματα τροφίμων πρέπει να λάβουν άδειες υγείας και ασφάλειας, ενώ οι επιχειρήσεις σε τομείς όπως οι κατασκευές ή ο τουρισμός ενδέχεται να χρειάζονται πρόσθετες εγκρίσεις). Οι ακριβείς απαιτήσεις ποικίλλουν ανάλογα με τον τύπο της επιχείρησης και θα πρέπει να συμβουλευτείτε τις τοπικές αρχές για να προσδιορίσετε ποιες άδειες χρειάζεστε. Ένας κοινός ρυθμιστικός φορέας για συγκεκριμένους κλάδους είναι το [Ελληνικό Εμπορικό Επιμελητήριο](#), το οποίο μπορεί να παρέχει καθοδήγηση σχετικά με τις απαιτήσεις που αφορούν συγκεκριμένους κλάδους.

Μόλις ολοκληρωθούν τα νομικά και κανονιστικά βήματα, είναι απαραίτητο να δημιουργηθεί ένα αξιόπιστο σύστημα λογιστικής και τήρησης βιβλίων. Η ελληνική νομοθεσία απαιτεί από τις επιχειρήσεις να τηρούν ακριβή οικονομικά αρχεία για φορολογικούς σκοπούς. Ανάλογα με το μέγεθος της επιχείρησης και τη δομή της, ίσως χρειαστεί να προσλάβετε έναν λογιστή ή να συνεργαστείτε με μια τοπική λογιστική εταιρεία για να διασφαλίσετε τη συμμόρφωση με τους ελληνικούς χρηματοοικονομικούς κανονισμούς.

5. Λογιστικά και τήρηση βιβλίων



6. Κανονισμοί εργασίας και απασχόλησης

Αν σκοπεύετε να προσλάβετε υπαλλήλους, πρέπει να κατανοήσετε την εργατική νομοθεσία της Ελλάδας. Αυτοί οι νόμοι διέπουν τις συμβάσεις των εργαζομένων, το ωράριο εργασίας, τους μισθούς και τις εισφορές κοινωνικής ασφάλισης. Κατά την πρόσληψη προσωπικού, απαιτείται:

- Εγγραφή εργαζομένων στο σύστημα κοινωνικής ασφάλισης (ΕΦΚΑ),
- Παροχή σε αυτούς νομικά συμβατών συμβάσεων εργασίας,
- Συμμόρφωση με τους νόμους περί κατώτατου μισθού, οι οποίοι υπόκεινται σε αλλαγές.

Οι επιχειρήσεις οφείλουν επίσης να τηρούν τους κανονισμούς υγείας και ασφάλειας για να διασφαλίζουν ένα ασφαλές εργασιακό περιβάλλον για τους εργαζομένους τους..

7. Συνεχής συμμόρφωση

Μόλις η επιχείρηση τεθεί σε λειτουργία, είναι σημαντικό να διασφαλιστεί η συνεχής συμμόρφωση με τους ελληνικούς κανονισμούς. Αυτό περιλαμβάνει :

- Υποβολή φορολογικών δηλώσεων και έγκαιρη πληρωμή φόρων,
- Ανανέωση αδειών και εγκρίσεων όπως απαιτείται,
- Διατήρηση κατάλληλων οικονομικών αρχείων,
- Ενημέρωση για τις αλλαγές στην επιχειρηματική και εργατική νομοθεσία.

Η μη συμμόρφωση μπορεί να οδηγήσει σε κυρώσεις, πρόστιμα ή ακόμη και στο κλείσιμο της επιχείρησης, επομένως είναι σημαντικό να παραμένετε ενημερωμένοι για το νομικό και κανονιστικό τοπίο στην Ελλάδα..



Έναρξη επιχείρησης

ΙΤΑΛΙΑ



Για να ξεκινήσετε μια επιχείρηση, πρέπει να έχετε ΑΦΜ και να την καταχωρίσετε στο Μητρώο Επιχειρήσεων του Εμπορικού Επιμελητηρίου με εδαφική αρμοδιότητα.





Θέλετε να ανοίξετε μια νέα επιχείρηση στην Ιταλία;

Μια επιχείρηση είναι μια επαγγελματικά οργανωμένη οικονομική δραστηριότητα που στοχεύει στην παραγωγή ή την ανταλλαγή αγαθών ή υπηρεσιών.

A

Ατομική Επιχείρηση

Δραστηριότητα που ασκείται από ένα μόνο άτομο, τον ιδιοκτήτη της εταιρείας, ο οποίος μπορεί να χρησιμοποιήσει τη βοήθεια συνεργατών, συμπεριλαμβανομένων μελών της οικογένειας ή υπαλλήλων. Ο ιδιοκτήτης της εταιρείας είναι το μόνο πρόσωπο που είναι υπεύθυνο για τη διαχείριση της εταιρείας. Δεν απαιτείται δημόσιο έγγραφο για τη σύσταση ατομικής επιχείρησης.

B

Ομοσπονδιακή ή κεφαλαιουχική εταιρεία

Οι εταιρείες είναι οργανισμοί προσώπων και μέσω των οποίων διεξάγεται η επιχειρηματική δραστηριότητα σε συλλογική μορφή. Οι εταιρείες διακρίνονται σε διάφορες μορφές, για παράδειγμα: προσωπικές εταιρείες (απλή εταιρεία, ομόρρυθμη εταιρεία, ετερόρρυθμη εταιρεία κ.λπ.) κεφαλαιουχικές εταιρείες (ανώνυμες εταιρείες, εταιρείες περιορισμένης ευθύνης κ.λπ.). Οι κεφαλαιουχικές εταιρείες, οι προσωπικές εταιρείες και οι συνεταιριστικές εταιρείες εγγράφονται στο κοινό τμήμα του Μητρώου Εταιρειών, ενώ οι απλές εταιρείες εγγράφονται στο ειδικό τμήμα, όπως προβλέπεται από τον Αστικό Κώδικα.

Γ

Καινοτόμες νεοσύστατες επιχειρήσεις

Οι καινοτόμες νεοσύστατες επιχειρήσεις είναι ανώνυμες εταιρείες, επίσης ιδρυμένες σε συνεταιριστική μορφή, που πληρούν ορισμένες προϋποθέσεις και έχουν ως αποκλειστικό ή κυρίαρχο εταιρικό σκοπό «την ανάπτυξη, παραγωγή και εμπορία καινοτόμων προϊόντων ή υπηρεσιών με υψηλή τεχνολογική αξία».



Μεταξύ των πιο συνηθισμένων εταιρικών νομικών δομών:

Το πρώτο βήμα για την έναρξη μιας επιχείρησης είναι η επιλογή της κατάλληλης εταιρικής νομικής μορφής. Η επιλογή της νομικής μορφής θα επηρεάσει τους φόρους, την ευθύνη και άλλες λειτουργικές πτυχές της επιχείρησης, επομένως είναι σημαντικό να συμβουλευτείτε νομικούς ή οικονομικούς συμβούλους για να επιλέξετε την καλύτερη επιλογή για τις ανάγκες σας.

A 1

Ατομική Επιχείρηση

Αυτή είναι η απλούστερη μορφή επιχειρηματικής δομής. Περιλαμβάνει ένα άτομο ως ιδιοκτήτη της επιχείρησης, ο οποίος είναι προσωπικά υπεύθυνος για όλα τα χρέη της επιχείρησης.

A 2

Συνεργασίες (SNC)

Οι συνεργασίες περιλαμβάνουν δύο ή περισσότερα άτομα που μοιράζονται κέρδη, ζημίες και ευθύνες.

A 3

Ιδιωτική Εταιρεία Περιορισμένης Ευθύνης (SAS)

Πρόκειται για μια ευέλικτη επιλογή που περιορίζει την ευθύνη στο κεφάλαιο της εταιρείας.

A 4

Ανώνυμη Εταιρεία (SPA)

Καταλληλότερο για μεγαλύτερες επιχειρήσεις με μεγαλύτερες κεφαλαιακές απαιτήσεις.

Διαβάστε



https://www.agenziaentrate.gov.it/portale/web/guest/schede/istanze/aa9_11-apertura-variazione-chiusura-pf/scheda-informativa-aa9_11

1. Είναι υποχρεωτικό να έχεις ΑΦΜ;

Ο ΑΦΜ είναι ένας κωδικός που αποτελείται από 11 αριθμούς.

Για να ανοίξετε έναν ΑΦΜ, θα πρέπει να ενημερώσετε την Εφορία για την έναρξη της επιχείρησής σας, εντός 30 ημερών από την πρώτη ημέρα έναρξης των εργασιών, μέσω ειδικής δήλωσης που συντάσσεται στο έντυπο ΑΑ9/7 εάν θέλετε να ανοίξετε ατομική επιχείρηση ή στο έντυπο ΑΑ7/7 εάν θέλετε να ξεκινήσετε μια εταιρεία.

Επί του παρόντος ισχύει ένα καθεστώς ενιαίου συντελεστή, το οποίο σας επιτρέπει να επωφεληθείτε από μειωμένο φορολογικό συντελεστή κατά τα πρώτα χρόνια λειτουργίας.

Κατά το άνοιγμα ενός ΑΦΜ, θα πρέπει επίσης να επιλέξετε τον κωδικό ΑΤΕCΟ της δραστηριότητας που σκοπεύετε να ασκήσετε και τον τύπο του λογιστικού καθεστώτος, ο οποίος μπορεί να είναι είτε ενιαίος συντελεστής είτε τακτική λογιστική.



Ο Κώδικας ATECO

Το ATECO είναι η ιταλική μετάφραση της ονοματολογίας οικονομικών δραστηριοτήτων (NACE) που δημιουργήθηκε από την Eurostat.

Ο ΚΩΔΙΚΑΣ ATECO στην Ιταλία είναι η ταξινόμηση των οικονομικών δραστηριοτήτων που υιοθετείται από την ISTAT (Εθνικό Ινστιτούτο Στατιστικής) για στατιστικούς σκοπούς, δηλαδή για την παραγωγή και διάδοση επίσημων στατιστικών δεδομένων.

Η διαχείριση της ταξινόμησης ανατίθεται στην ISTAT στις διάφορες φάσεις ενημέρωσης στις οποίες υπόκειται τόσο σε εθνικό όσο και σε διεθνές επίπεδο.

Σε εθνικό επίπεδο, η ταξινόμηση χρησιμοποιείται επίσης για άλλους διοικητικούς σκοπούς (για παράδειγμα, φορολογικούς σκοπούς).

Από την 1η Ιανουαρίου 2025, η ισχύουσα ταξινόμηση είναι η ATECO 2025 και θα υιοθετηθεί λειτουργικά από την 1η Απριλίου 2025.



Ο ιταλικός κώδικας ATECO για την χειροτεχνική ραπτική

Ας δούμε ποιος είναι ο ΚΩΔΙΚΟΣ ATECO για την χειροτεχνική ραπτική στην Ιταλία.

Αυτός ο κωδικός θα διακρίνει την επιχείρηση που θα καταχωρηθεί επίσημα και θα ξεκινήσει..

Ράφτης Τεχνίτης
ATECO 14.13.20
*Ραπτική και κατασκευή εξωτερικών ενδυμάτων
κατά παραγγελία*

SARTORIA ARTIGIANA

ATECO 14.13.20

ραπτική και εξωτερικά ενδύματα κατά παραγγελία



2. Εγγραφή της επιχείρησης

Για την έναρξη ατομικής επιχείρησης, είναι απαραίτητο να υποβάλετε, αποκλειστικά ηλεκτρονικά, την Ενιαία Ανακοίνωση στο αρμόδιο Μητρώο Επιχειρήσεων. Η Ενιαία Ανακοίνωση σας επιτρέπει να ολοκληρώσετε όλες τις διατυπώσεις που απαιτούνται για τη σύσταση της επιχείρησης σε ένα μόνο βήμα, και συγκεκριμένα:

01

Εκχώρηση ΑΦΜ από την Εφορία

02

Εγγραφή στο Μητρώο Επιχειρήσεων και ενδεχομένως στο Μητρώο Βιοτεχνικών Επιχειρήσεων

03

Υποχρεώσεις INPS για σκοπούς κοινωνικής ασφάλισης
Υποχρεώσεις INAIL για ασφαλιστικούς σκοπούς

04

Πιστοποιημένη Γνωστοποίηση Έναρξης Δραστηριότητας (SCIA) για το One-Stop Shop for Productive Activities (SUAP). Για περισσότερες πληροφορίες, επισκεφθείτε τη διεύθυνση www.impresainungiorno.gov.it

Για την εκτέλεση αυτών των εργασιών, ο ιδιοκτήτης μπορεί να επικοινωνήσει με έναν μεσάζοντα (λογιστή, εμπορικό σύλλογο) ή να προχωρήσει ανεξάρτητα.

[Δείτε](#)<https://www.registroimprese.it/nuova-impresa>

3. Αποστολή της εγγραφής



Η προετοιμασία και η αποστολή των ενιαίων πρακτικών επικοινωνίας υλοποιούνται μέσω της χρήσης ειδικού λογισμικού, εναλλακτικά:

Δείτε



<https://www.registroimprese.it/web/guest/pratiche-soluzioni-mercato>

Απαραίτητη η ύπαρξη:

Πιστοποιημένης θυρίδας ηλεκτρονικού ταχυδρομείου (PEC), ως ηλεκτρονικής έδρας της εταιρείας. Δείτε τη λίστα των Δημόσιων Διευθυντών

Συσκευή ψηφιακής υπογραφής του ιδιοκτήτη της εταιρείας ή του πιθανού εκπροσώπου του

Εστίαση σε: Περιοχή Τοσκάνης για καινοτόμες νεοσύστατες επιχειρήσεις



Μια νεοσύστατη επιχείρηση είναι ένας προσωρινός οργανισμός που αναζητά ένα επιχειρηματικό μοντέλο που είναι επεκτάσιμο, επαναλαμβάνεται και παράγει κέρδος.

ΤΙ

Μιλάμε για καινοτόμες νεοσύστατες επιχειρήσεις ως ένα είδος νεοσύστατης επιχείρησης με ορισμένα συγκεκριμένα χαρακτηριστικά που εισήχθησαν από το νομοθετικό διάταγμα 179/2012, με το οποίο η Ιταλία υιοθέτησε οργανική νομοθεσία που αποσκοπεί στην ενθάρρυνση της γέννησης και ανάπτυξης νέων επιχειρήσεων υψηλής απόδοσης. Στόχος της πολιτικής είναι η υποστήριξη της ανάπτυξης ενός επιχειρηματικού οικοσυστήματος προσανατολισμένου στην καινοτομία, ικανού να δημιουργήσει νέες θέσεις εργασίας και να προσελκύσει ανθρώπινο και οικονομικό κεφάλαιο από όλο τον κόσμο.

ΠΩΣ

Πώς να δημιουργήσετε μια καινοτόμο νεοσύστατη επιχείρηση
Η σύσταση είναι δωρεάν και χωρίς την ανάγκη συμβολαιογραφικής πράξης για καινοτόμες νεοσύστατες επιχειρήσεις και εταιρείες περιορισμένης ευθύνης. Από τις 20 Ιουλίου 2017 (σύμφωνα με τις διατάξεις του Νομοθετικού Διατάγματος 3/2015, προκειμένου να διευκολυνθεί η σύσταση ανώνυμων εταιρειών επιχειρηματιών υψηλής τεχνολογίας).

ΓΙΑΤΙ

Από τις 22 Ιουνίου 2017, είναι δυνατή η τροποποίηση του καταστατικού και της πράξης σύστασης ηλεκτρονικά με ψηφιακή υπογραφή και με τα οφέλη που έχει εγκρίνει η Ευρωπαϊκή Επιτροπή σχετικά με τις εκπώσεις που παρέχονται σε όσους επενδύουν σε καινοτόμες νεοσύστατες επιχειρήσεις.

Ο στόχος της απλοποίησης για αυτές τις εταιρείες (ηλεκτρονική διαδικασία, δωρεάν και χωρίς συμβολαιογράφο) σε συνδυασμό με δημόσια χρηματοδότηση, είναι η επίτευξη των στόχων του Σχεδίου Βιομηχανίας 4.0 για την ψηφιοποίηση των ιταλικών εταιρειών.

Για να συσταθεί μια νεοσύστατη ή καινοτόμος εταιρεία με τη μορφή ΕΠΕ χωρίς συμβολαιογράφο, είναι απαραίτητο να ακολουθηθεί η διαδικασία που είναι διαθέσιμη μέσω της πρόσβασης στον ειδικό ιστότοπο του Μητρώου Εταιρειών.

Δείτε



<https://www.regione.toscana.it/-/start-up-innovative>

Έναρξη επιχείρησης

ΠΟΡΤΟΓΑΛΙΑ



Η έναρξη μιας επιχείρησης στην Πορτογαλία απαιτεί διάφορα βήματα για να διασφαλιστεί η συμμόρφωση με τους τοπικούς κανονισμούς και τη φορολογική νομοθεσία. Στις επόμενες σελίδες υπάρχει μια λεπτομερής επισκόπηση της διαδικασίας, επισημαίνοντας τα βασικά βήματα και τις απαιτήσεις.





1. Εταιρικές νομικές δομές

Το πρώτο βήμα για την έναρξη μιας επιχείρησης είναι η επιλογή της κατάλληλης εταιρικής νομικής μορφής. Η επιλογή της νομικής μορφής θα επηρεάσει τους φόρους, την ευθύνη και άλλες λειτουργικές πτυχές της επιχείρησης, επομένως είναι σημαντικό να συμβουλευτείτε νομικούς ή οικονομικούς συμβούλους για να επιλέξετε την καλύτερη επιλογή για τις ανάγκες σας.

01

Ατομική Επιχείρηση (ENI - Empresário em nome individual)

Η ευκολότερη επιλογή για μικρές επιχειρήσεις. Είναι κατάλληλη για ελεύθερους επαγγελματίες ή ιδιοκτήτες μικρών επιχειρήσεων που θέλουν να εργάζονται μόνοι τους.

02

Ιδιωτική Εταιρεία περιορισμένης ευθύνης (Sociedade por Quotas - Lda.)

Η πιο συνηθισμένη δομή για μικρές και μεσαίες επιχειρήσεις. Απαιτεί τουλάχιστον δύο μετόχους.

03

Ανώνυμη Εταιρεία (Sociedade Anónima - SA)

Κατάλληλο για μεγαλύτερες επιχειρήσεις, ειδικά αν σκοπεύετε να αντλήσετε κεφάλαια από το κοινό. Απαιτείται ελάχιστο κεφάλαιο 50.000 €.



1. Εταιρικές νομικές δομές

04

Συνεταιρισμός (Cooperativa)

Συλλογική επιχειρηματική δομή όπου τα κέρδη μοιράζονται μεταξύ των μελών, ιδανική για κοινωνικά ή κοινοτικά έργα.

05

Ελεύθερος Επαγγελματίας / Ελεύθερος Επαγγελματίας (Recibos Verdes)

Ιδανική επιλογή αν σκοπεύετε να εργαστείτε ανεξάρτητα και δεν θέλετε να δημιουργήσετε μια επίσημη εταιρική δομή.

Δείτε



<https://www.youtube.com/watch?v=ZGpSB9KCuto>



2. Εγγραφή της επιχείρησης

Στη συνέχεια, θα πρέπει να καταχωρίσετε την επιχείρησή σας, υπάρχουν δύο τρόποι για να το κάνετε:

01

ΔΙΑΔΙΚΤΥΑΚΑ μέσω της υπηρεσίας «Empresa na Hora»: Μπορείτε να δημιουργήσετε γρήγορα μια εταιρεία με την υπηρεσία «Empresa na Hora». Αυτό σας επιτρέπει να καταχωρίσετε μια εταιρεία σε μία μόνο ημέρα, επιλέγοντας από τις πιο συνηθισμένες δομές εταιρείας. Θα χρειαστεί να δώσετε μια ψηφιακή υπογραφή, καθώς και το όνομα και τα φορολογικά στοιχεία της εταιρείας σας.

02

ΜΕΣΩ ΔΙΚΗΓΟΡΟΥ Η ΛΟΓΙΣΤΗ: μπορείτε να προσλάβετε έναν δικηγόρο ή έναν λογιστή για να χειριστεί τη διαδικασία εγγραφής για εσάς, η οποία μπορεί να περιλαμβάνει τη σύνταξη του καταστατικού της εταιρείας, την εγγραφή της εταιρείας στις πορτογαλικές φορολογικές αρχές και αρχές κοινωνικής ασφάλισης κ.λπ.

Δείτε



[How to create an “Empresa na Hora”](#)



3. Φορολογική εγγραφή



Μόλις καταχωρηθεί η επιχείρησή σας, το επόμενο βήμα είναι να εγγραφείτε στην Εφορία (Departamento das Finanças). Πρέπει να αποκτήσετε έναν Αριθμό Φορολογικού Μητρώου (NIF) για εσάς (εάν δεν έχετε ήδη) και έναν για την επιχείρησή σας. Αυτός είναι απαραίτητος για την υποβολή φορολογικών δηλώσεων, την πληρωμή ΦΠΑ και την εκπλήρωση άλλων φορολογικών υποχρεώσεων. Θα πρέπει να συμπληρώσετε τις ιδιαιτερότητες της επιχείρησής σας, καθώς οι φόροι εξαρτώνται από το μέγεθος και τη φύση της.

Δείτε



[Βίντεο: υποβολή αίτησης για NIF](#)

- ΦΠΑ: Οι περισσότερες επιχειρήσεις πρέπει να εγγραφούν στο ΦΠΑ (ΦΠΑ) εάν ο κύκλος εργασιών τους υπερβαίνει ορισμένα όρια (προς το παρόν 15.000 €). Οι συντελεστές ποικίλλουν (23% κανονικός, 13% μειωμένος και 6% υπερμειωμένος) ανάλογα με τον τύπο του αγαθού που συναλλάσσεται. Ελέγχετε πάντα τον ιστότοπο του Τμήματος Οικονομικών.
- Φόρος εισοδήματος: Ανάλογα με τη νομική σας δομή, θα πρέπει να ακολουθείτε συγκεκριμένες οδηγίες για την υποβολή φορολογικών δηλώσεων εισοδήματος και την πληρωμή φόρων.

4. Υποχρεώσεις Κοινωνικής Ασφάλισης

Εισφορές κοινωνικής ασφάλισης: Οι επιχειρήσεις πρέπει να εγγραφούν στο πορτογαλικό σύστημα κοινωνικής ασφάλισης (ISS). Οι εισφορές θα εξαρτώνται από τα ετήσια κέρδη.

Εάν σκοπεύετε να προσλάβετε υπαλλήλους, πρέπει να εγγραφείτε στο πορτογαλικό σύστημα κοινωνικής ασφάλισης (Segurança Social) για να συνεισφέρετε στο σύστημα κοινωνικής ασφάλισης. Εάν είστε αυτοαπασχολούμενος, θα πρέπει να καταβάλλετε οι ίδιοι τις εισφορές κοινωνικής ασφάλισης.

5. Άνοιγμα τραπεζικού λογαριασμού

Ένας τραπεζικός λογαριασμός επιχείρησης είναι υποχρεωτικός για τις εταιρείες. Οι περισσότερες τράπεζες στην Πορτογαλία προσφέρουν επαγγελματικούς λογαριασμούς, οι οποίοι είναι απαραίτητοι για τη διαχείριση συναλλαγών και επιχειρηματικών εξόδων.

Θα χρειαστείτε τα έγγραφα εγγραφής της επιχείρησής σας και αποδεικτικό ταυτότητας.

Σε περίπτωση που είστε αυτοαπασχολούμενος, δεν είναι υποχρεωτικό, αλλά συνιστάται ανεπιφύλακτα.



6. Άδειες και εγκρίσεις

Ορισμένες επιχειρήσεις στην Πορτογαλία απαιτούν συγκεκριμένες άδειες ή εγκρίσεις πριν ξεκινήσουν τη λειτουργία τους (για παράδειγμα, τα καταστήματα τροφίμων πρέπει να λάβουν άδειες υγείας και ασφάλειας, ενώ οι επιχειρήσεις σε τομείς όπως οι κατασκευές ή ο τουρισμός ενδέχεται να χρειάζονται πρόσθετες εγκρίσεις). Οι ακριβείς απαιτήσεις ποικίλλουν ανάλογα με τον τύπο της επιχείρησης. Θα πρέπει να συμβουλευτείτε τις τοπικές αρχές για να προσδιορίσετε ποιες άδειες χρειάζεστε.

Μόλις ολοκληρωθούν τα νομικά και κανονιστικά βήματα, είναι απαραίτητο να δημιουργηθεί ένα αξιόπιστο σύστημα λογιστικής και τήρησης βιβλίων. Η πορτογαλική νομοθεσία απαιτεί από τις επιχειρήσεις να διατηρούν ακριβή οικονομικά αρχεία για φορολογικούς σκοπούς. Ανάλογα με το μέγεθος της επιχείρησης και τη δομή της, ίσως χρειαστεί να προσλάβετε έναν λογιστή ή να συνεργαστείτε με μια τοπική λογιστική εταιρεία για να διασφαλίσετε τη συμμόρφωση με τους οικονομικούς κανονισμούς.

7. Λογιστικά και τήρηση βιβλίων



8. Κανονισμοί εργασίας και απασχόλησης

Εάν σκοπεύετε να προσλάβετε υπαλλήλους, είναι απαραίτητο να κατανοήσετε την εργατική νομοθεσία της Πορτογαλίας. Αυτοί οι νόμοι διέπουν τις συμβάσεις των εργαζομένων, το ωράριο εργασίας, τους μισθούς και τις εισφορές κοινωνικής ασφάλισης. Κατά την πρόσληψη προσωπικού, πρέπει:

- Να εγγράφετε τους υπαλλήλους στο σύστημα κοινωνικής ασφάλισης (Instituto de Segurança Social)
- Να καταβάλλετε τους φόρους που αναλογούν
- Να τους παρέχετε νομικά συμβατές συμβάσεις εργασίας και μισθολογικούς νόμους
- Οι επιχειρήσεις πρέπει επίσης να ακολουθούν τους κανονισμούς υγείας και ασφάλειας για να διασφαλίζουν ένα ασφαλές εργασιακό περιβάλλον

9. Συνεχής συμμόρφωση

Μόλις η επιχείρηση τεθεί σε λειτουργία, είναι σημαντικό να διασφαλιστεί η συνεχής συμμόρφωση με τους πορτογαλικούς κανονισμούς. Αυτό περιλαμβάνει:

Υποβολή φορολογικών δηλώσεων και έγκαιρη καταβολή φόρων,

Ανανέωση αδειών και εγκρίσεων, όπως απαιτείται,

Διατήρηση κατάλληλων οικονομικών αρχείων,

Παρακολούθηση της ενημέρωσης για τις αλλαγές στην επιχειρηματική και εργατική νομοθεσία.

Η μη συμμόρφωση μπορεί να οδηγήσει σε κυρώσεις, πρόστιμα ή ακόμη και στο κλείσιμο της επιχείρησης, επομένως είναι σημαντικό να παραμένετε ενημερωμένοι για το νομικό και κανονιστικό τοπίο.



Έναρξη επιχείρησης

ΠΟΛΩΝΙΑ



Η έναρξη μιας επιχείρησης στην Πολωνία απαιτεί τα ακόλουθα βήματα.





Επιλογή της νομικής μορφής της επιχείρησης



Στην Πολωνία, οι δημοφιλείς νομικές μορφές περιλαμβάνουν:

- ατομική επιχείρηση,
- εταιρεία περιορισμένης ευθύνης
- και σύμφωνο εταιρικής σχέσης.

Η επιλογή εξαρτάται από το μέγεθος της σχεδιαζόμενης επιχείρησης, το απαιτούμενο κεφάλαιο και τη νομική ευθύνη.



Ατομική επιχείρηση



Για επιχειρήσεις μικρής κλίμακας και για όσους είναι νέοι στην επιχειρηματικότητα, η ατομική επιχείρηση φαίνεται συχνά να είναι η καλύτερη επιλογή.

Αυτή η μορφή επιχείρησης είναι απλούστερη στην ίδρυση και διαχείριση, προσφέροντας μια απλή διαδρομή για άτομα που επιθυμούν να ξεκινήσουν την επιχείρησή τους γρήγορα και με ελάχιστη γραφειοκρατική επιβάρυνση.

Επιτρέπει στον ιδιοκτήτη να διατηρεί τον πλήρη έλεγχο όλων των αποφάσεων και των κερδών, ενώ παράλληλα απλοποιεί την υποβολή φόρων και τα διοικητικά καθήκοντα.



Εγγραφή της επιχείρησης



CEIDG:

Οι ατομικές επιχειρήσεις καταχωρούνται μέσω της Κεντρικής Υπηρεσίας Εγγραφής και Πληροφόρησης Επιχειρήσεων (CEIDG), η οποία μπορεί να γίνει ηλεκτρονικά χρησιμοποιώντας ένα αξιόπιστο προφίλ.

KRS:

Οι εμπορικές εταιρείες, όπως οι εταιρείες περιορισμένης ευθύνης, καταχωρούνται στο Εθνικό Μητρώο Δικαστηρίων. Αυτή η διαδικασία απαιτεί συμβολαιογραφική επιβεβαίωση της εταιρικής συμφωνίας και καταχώριση στο αρμόδιο δικαστικό μητρώο.



Κωδικός PKD



Κατά την ίδρυση μιας επιχείρησης στην Πολωνία, ένα κρίσιμο βήμα είναι να επιλέξετε τον κωδικό Πολωνικής Ταξινόμησης Δραστηριοτήτων (PKD) που περιγράφει καλύτερα τη φύση της επιχείρησής σας.

Το σύστημα PKD κατηγοριοποιεί διάφορους τύπους επιχειρηματικών δραστηριοτήτων για την τυποποίηση και τη διευκόλυνση των κανονιστικών διαδικασιών, της στατιστικής αναφοράς και των φορολογικών αξιολογήσεων. Είναι απαραίτητο να επιλέξετε τον κατάλληλο κωδικό PKD κατά τη διαδικασία εγγραφής, καθώς επηρεάζει άμεσα τον τύπο οικονομικών δραστηριοτήτων που επιτρέπεται νόμιμα να διεξάγει η επιχείρησή σας.

Αυτή η επιλογή διασφαλίζει ότι η επιχείρησή σας συμμορφώνεται με τους τοπικούς κανονισμούς και λαμβάνει τη σωστή φορολογική μεταχείριση με βάση τις κύριες δραστηριότητές της.

Μπορείτε να βρείτε πληροφορίες σχετικά με τους κωδικούς PKD στον ιστότοπο της Κεντρικής Στατιστικής Υπηρεσίας [ΕΔΩ](#).





Εγγραφή στο ZUS και στην Εφορία



Μετά την εγγραφή της επιχείρησης, πρέπει να εγγραφείτε:

- στο Ίδρυμα Κοινωνικών Ασφαλίσεων (ZUS, Zakład Ubezpieczeń Społecznych) και
- στον προϊστάμενο της εφορίας (urząd skarbowy).

για την αντιμετώπιση θεμάτων κοινωνικής ασφάλισης και φορολογίας.



Έκδοση ΝΙΡ και REGON

Κατά τη διαδικασία εγγραφής της επιχείρησης, ο επιχειρηματίας λαμβάνει:

Αριθμό Φορολογικού Μητρώου (ΑΦΜ) και
Αριθμό Στατιστικής Αριθμό (ΣΤΑΤΙΣΤΙΚΟ ΑΡΙΘΜΟ) (REGON),

τα οποία είναι απαραίτητα για την άσκηση επιχειρηματικών δραστηριοτήτων.

Σημαντικό!

Μόλις λάβετε έγγραφα που επιβεβαιώνουν την εκχώρηση αυτών των αριθμών, φυλάξτε τα με ασφάλεια και, ιδανικά, δημιουργήστε ένα αντίγραφο.

Στο μέλλον, ενδέχεται να σας ζητηθεί να τα προσκομίσετε.



Διεκπεραίωση
διατυπώσεων
που σχετίζονται
με τη διεξαγωγή
συγκεκριμένων
τύπων
δραστηριοτήτων



Ορισμένοι τύποι δραστηριοτήτων απαιτούν πρόσθετες άδειες ή άδειες, για παράδειγμα, στους τομείς της ιατρικής, των κατασκευών ή των μεταφορών.

Σκεφτείτε για ποιον θα διεξάγετε αυτήν την επιχείρηση, καθώς και εάν οι πελάτες σας χρειάζονται πιστοποιητικά που να επιβεβαιώνουν τα προϊόντα που παράγετε.




Αν έχετε ήδη σκεφτεί τη μορφή της επιχείρησής σας, έχουμε καλά νέα.
Σήμερα, μπορείτε να ιδρύσετε μια εταιρεία online.

Ας το κάνουμε
αυτό
διαδικτυακά



gov.pl Serwis informacyjno-usługowy dla przedsiębiorcy



Biznes.gov.pl
Informacje Katalog usług Wyszukiwarka firm

**Zarejestruj działalność
gospodarczą w CEIDG**
Chcesz rozpocząć prowadzenie działalności gospodarczej jako indywidualny przedsiębiorca? Złóż wniosek o wpis do Centralnej Ewidencji i Informacji o Działalności Gospodarczej (CEIDG).

Δείτε εδώ
biznes.gov.pl



Τραπεζικός λογαριασμός

Όταν εγγράφετε την εταιρεία σας, πρέπει να ανοίξετε έναν τραπεζικό λογαριασμό για αυτήν.

Η αγορά προσφέρει ένα ευρύ φάσμα τραπεζών και πρέπει να εξοικειωθείτε με τις προσφορές τους και στη συνέχεια να επιλέξετε αυτήν που σας ταιριάζει καλύτερα.

Δώστε προσοχή στα εξής:

- το κόστος διατήρησης ενός τραπεζικού λογαριασμού
- επιπλέον χρεώσεις, όπως για εξωτερικές μεταφορές
- αν προσφέρεται κάρτα με τον λογαριασμό
- αν μπορείτε να ανοίξετε βοηθητικούς λογαριασμούς

Σκεφτείτε το ενδεχόμενο να ανοίξετε έναν λογαριασμό στην τράπεζά σας όπου έχετε ήδη προσωπικό λογαριασμό. Αυτό μπορεί να απλοποιήσει τις καθημερινές σας συναλλαγές και να σας βοηθήσει να διαχειριστείτε τις οικονομικές σας ροές.



Σύνοψη Κεφαλαίου



Σε αυτήν την Ενότητα μάθατε πώς να ιδρύσετε μια εταιρεία, ποιες νομικές μορφές να επιλέξετε και πού να εγγραφείτε όταν ξεκινάτε τη δική σας επιχείρηση ανάλογα με τη χώρα σας.

Αναφορές

- https://single-market-economy.ec.europa.eu/single-market/services/directive/points-single-contact_en
- https://europa.eu/youreurope/business/running-business/start-ups/starting-business/index_en.htm
- <https://digital-strategy.ec.europa.eu/en/policies/startup-europe>
- <https://startupeuropepartnership.eu/>
- <https://ec.europa.eu/investeuportal/desktop/en/index.html>
- <https://www.erasmus-entrepreneurs.eu/index.php?lan=en>
- <https://www.businessportal.gr/en/home-en/>
- <https://www.mygreekexpatjourney.com/post/how-do-i-get-a-tin-afm-in-greece>
- <https://acci.gr/en/home-2/>
- <https://www.ipsoa.it/documents/quotidiano/2021/06/23/calcolo-imposte-costi-avviare-nuova-attivita-importante-simulazione>
- <https://www.agenziaentrate.gov.it/portale/web/guest/certificato-di-attribuzione-del-codice-fiscale-e-della-partita-iva-professionisti>
- https://www.laleggepertutti.it/660648_aprire-partita-iva-online-come-faccio
- <https://www.registroimprese.it/>
- https://www.agenziaentrate.gov.it/portale/web/guest/schede/istanze/aa9_11-apertura-variazione-chiusura-pf/quando-utilizzare
- <https://www.regione.toscana.it/agevolazioni-e-semplificazioni-per-costituire-un-impresa>

